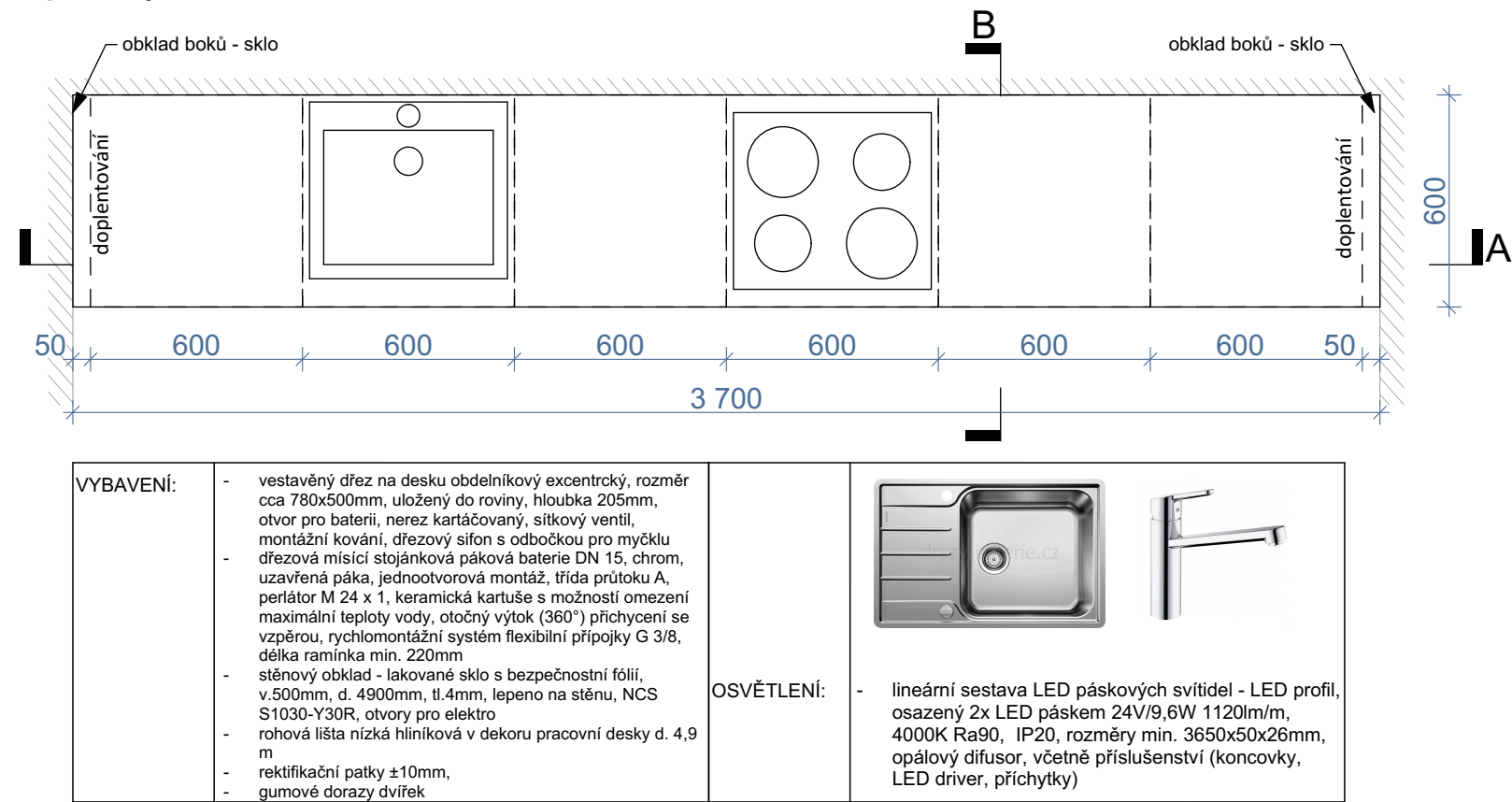
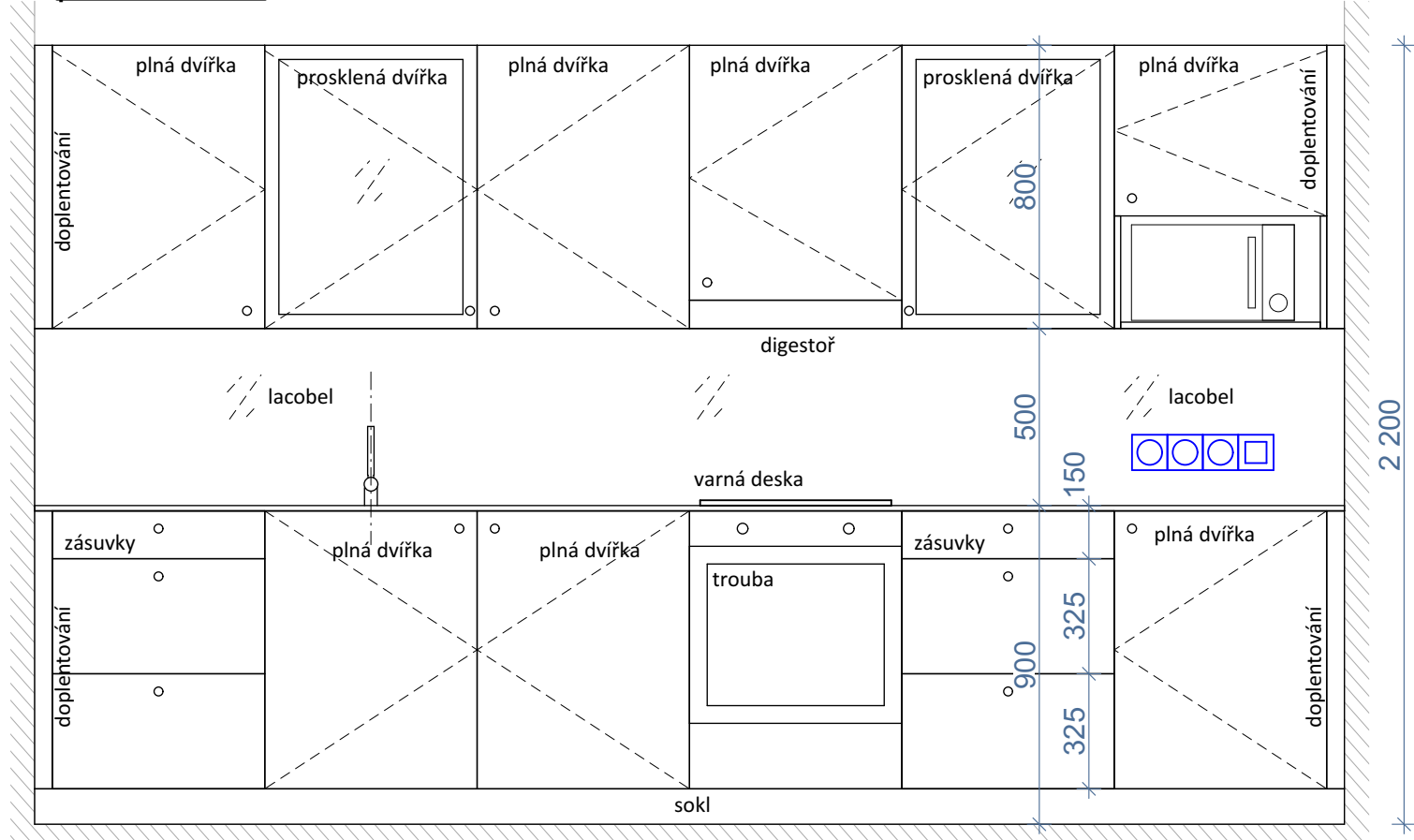


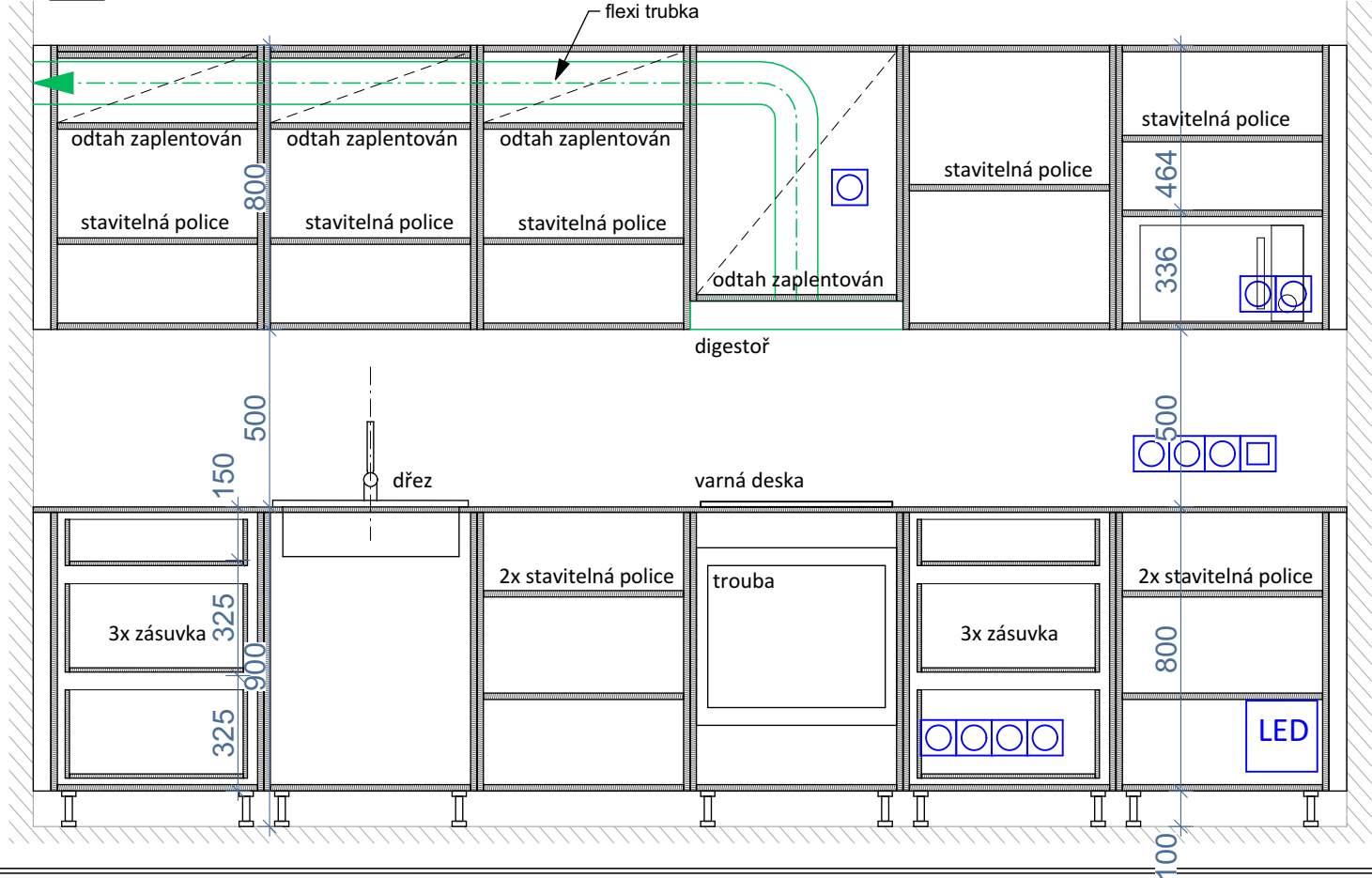
půdorys



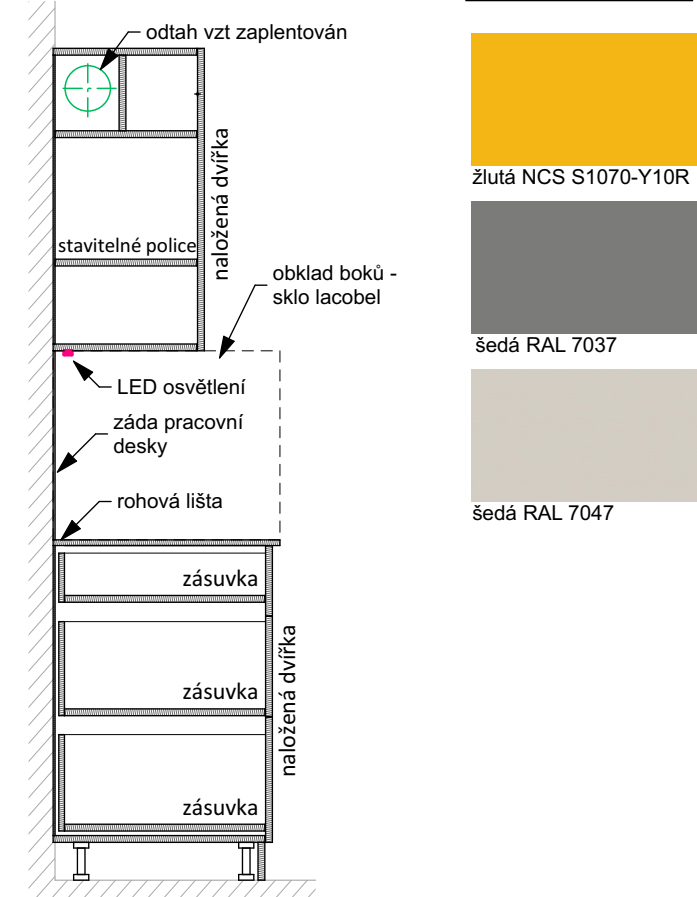
pohled čelní



řez BB



řez AA



BAREVNÉ PROVEDENÍ



VESTAVNÉ SPOTŘEBIČE:			
VESTAVNÁ TROUBA <ul style="list-style-type: none">- elektrická multifunkční trouba s funkcí páry,- energetická třída min. A,- elektrické napětí: 230 V,- jmenovitý příkon: 3,3 - 3,5 kW,- objem trouby: 65-80 l,- regulace teploty 50 - 300°,- programování doby pečení, odložení startu s automatickým vypnutím, kuchyňská minutka,- vedení v troubě: Výsuvné teleskopy 1x,- osvětlení trouby,- odnímatelné vnitřní sklo dvířek: Ano,- počet skel ve dvířkách: 3,- barva: Černé provedení,- příslušenství: 1x hluboký plech, 1x mělký plech , 1x rošt - š.: 59,5 cm, v.: 59,5 cm, hl.: 56,4 cm		VESTAVNÝ ODSAVAČ PAR <ul style="list-style-type: none">- Energetická třída: D- max. hlučnost (dB): 61- max. výkon: 244- osvětlení: LED- ovládání: tlačítkové- počet rychlostí: 3- typ: teleskop- uhlíkový filtr: UF-15- šířka: 598 mm, hl. 302 mm	
VESTAVNÁ VARNÁ DESKA <ul style="list-style-type: none">- počet plotýnek je 4 a napájecí napětí (V): 220-240- š.: 600 mm, v.: 520 mm, v.: 54 mm			

NÁZEV: KUCHYNĚ ROVNÁ

UMÍSTĚNÍ:	2.10 Kuchyně
ROZMĚRY:	3 700 x 2 200 x 600 mm
POPIS:	Kuchyňská sestava
KONSTRUKCE:	Korpus, police, sokl, <ul style="list-style-type: none">- DTD laminovaná deska tl. 18mm- ABS hrana 2mm, lepeno PUR lepidlem Pracovní deska <ul style="list-style-type: none">- kompaktní pracovní deska tl.12mm Prosklená dvířka <ul style="list-style-type: none">- hliníkový obdelníkový rámeček minimálních rozměrů, bezpečnostní sklo pískované
ÚPRAVA:	Korpus, police, neviditelné části <ul style="list-style-type: none">- laminovaná fólie, perlička, šedá RAL 7047 Dvířka, viditelné části <ul style="list-style-type: none">- laminovaná fólie, perlička, žlutá NCS S1070-Y10R Pracovní deska <ul style="list-style-type: none">- kompaktní, šedá struktura keramiky NCS S2000N Sokl <ul style="list-style-type: none">- laminovaná fólie, perlička, šedá RAL 7037
KOVÁNÍ:	Systémové kování <ul style="list-style-type: none">- 18x (ks) pant s tlumičem pro otevíravá dvířka naložená- 6 x (pár) výsuv zásuvky s tlumičem- 15x úchytka knopka, Ø24mm, d.14mm, černá mat- lišta pro zavěšení nástěnných skříněk
VYBAVENÍ:	<ul style="list-style-type: none">- 1x příborník, 6 oddílů- 1x organizér pro nože, 1x příhrádka pro vafečky, naběračky
POZN.:	Pracovní desku kotvit pomocí vodorovných profilů, které budou součástí jednotlivých skříněk sestavy.
POČET KUSŮ	1